

Evolução do Quadro de Membros e Servidores no Período de 2008 a Agosto/2019

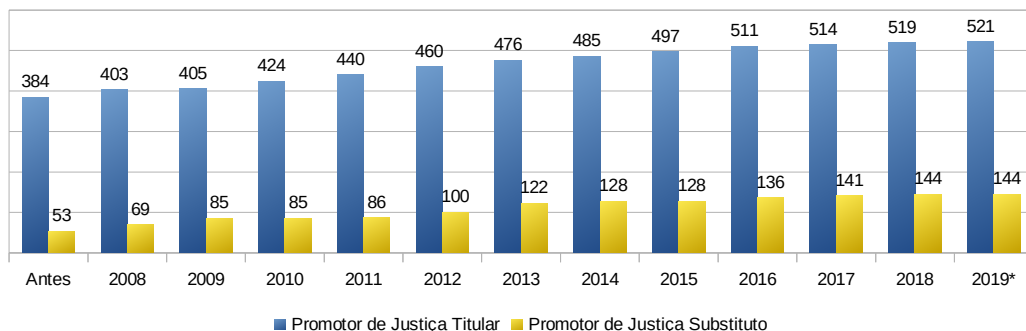
PROMOTORES

REAL	Antes	2008	2009	2010	2011	2012	2013	2014	2015	2016	2017	2018	2019*	Total de cargos no Período
Promotor de Justiça Titular	384	+19 403	+2 405	+19 424	+16 440	+20 460	+16 476	+9 485	+12 497	+14 511	+3 514	+5 519	+2 521	+ 137
Promotor de Justiça Substituto	53	+16 69	+16 85	+0 85	+1 86	+14 100	+22 122	+6 128	+0 128	+8 136	+5 141	+3 144	+0 144	+ 91
Total de Promotores (Titulares e Substitutos)	437	+35 472	+18 490	+19 509	+17 526	+34 560	+38 598	+15 613	+12 625	+22 647	+8 655	+8 663	+2 665	+ 228

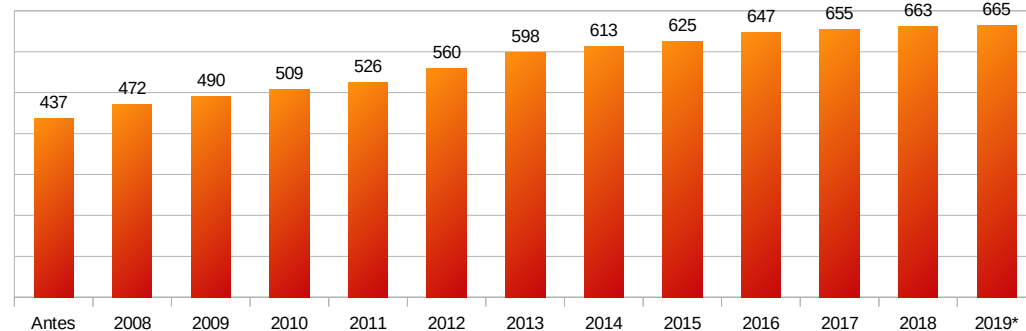
* Dados atualizados até 14/05/2019

Fonte: Planilha de Numeração de Cargo de Promotores

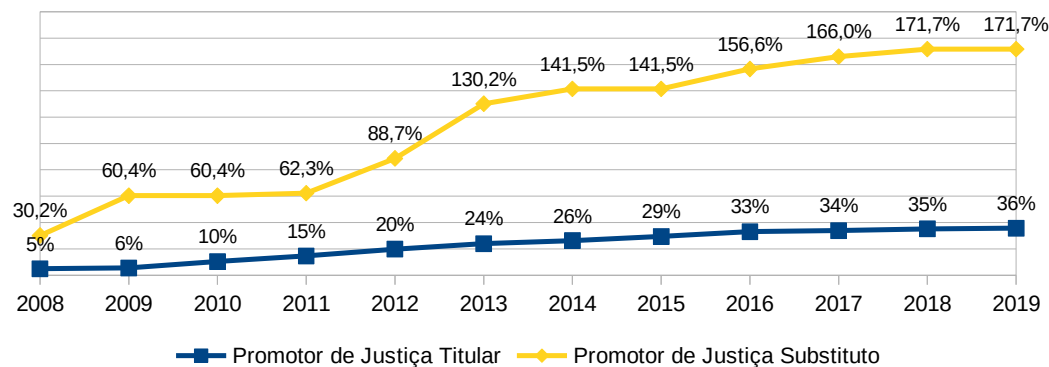
Promotores de Justiça



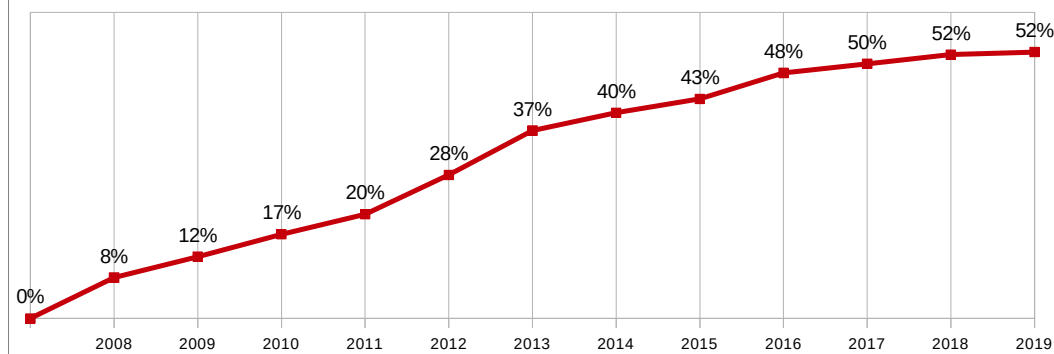
Total de Promotores (Titulares e Substitutos)



Evolução acumulada do quadro de Promotores (Titulares e Substitutos)



Evolução acumulada do quadro de Promotores de Justiça



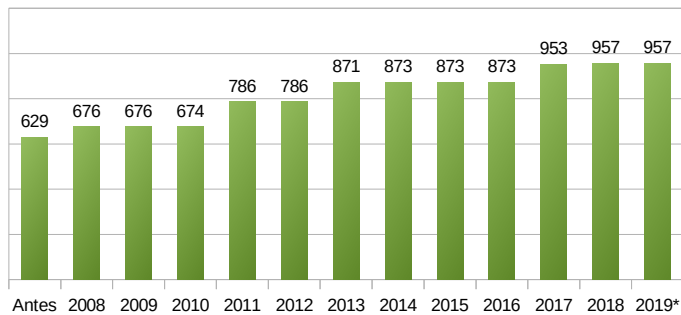
Atualizado em 06/08/2019

SERVIDORES (criação de cargos por lei)

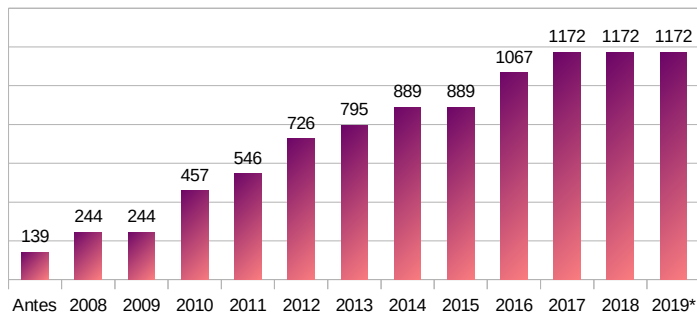
LEGAL	Antes	2008	2009	2010	2011	2012	2013	2014	2015	2016	2017	2018	2019*	Total de cargos no Período
Servidores Efetivos	629	+ 47 676	+ 0 676	- 2 674	+ 112 786	+ 0 786	+ 85 871	+ 2 873	+ 0 873	+ 0 873	+ 80 953	+ 4 957	+ 0 957	+ 328
Servidores Comissionados	139	+ 105 244	+ 0 244	+ 213 457	+ 89 546	+ 180 726	+ 69 795	+ 94 889	+ 0 889	+ 178 1067	+ 105 1172	+ 0 1172	+ 0 1172	+ 1033
Total de servidores (Efetivos+Comissionados)	768	+ 152 920	+ 0 920	+ 211 1131	+ 201 1332	+ 180 1512	+ 154 1666	+ 96 1762	+ 0 1762	+ 178 1940	+ 185 2125	+ 4 2129	+ 0 2129	+ 1361

* Dados atualizados até 12/07/2019
Fonte: Portal da Transparência do MPPR

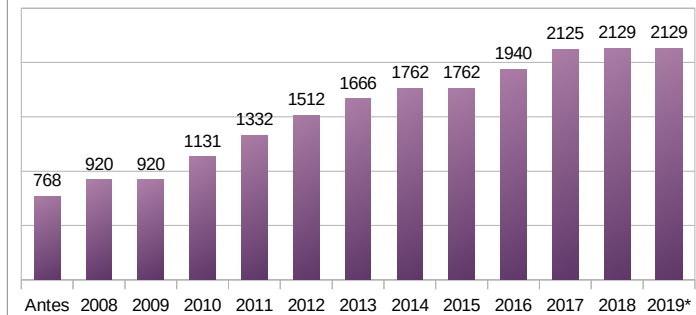
Evolução de cargos criados - Servidores Efetivos



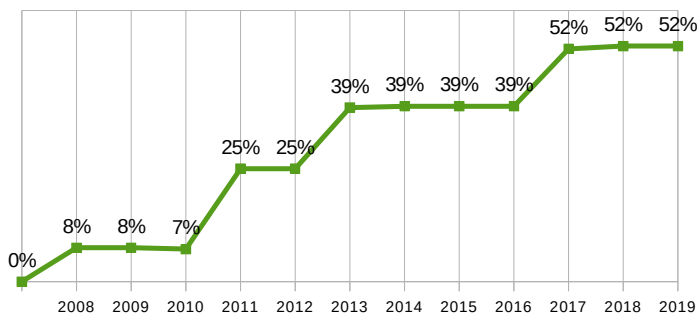
Evolução de cargos criados - Servidores Comissionados



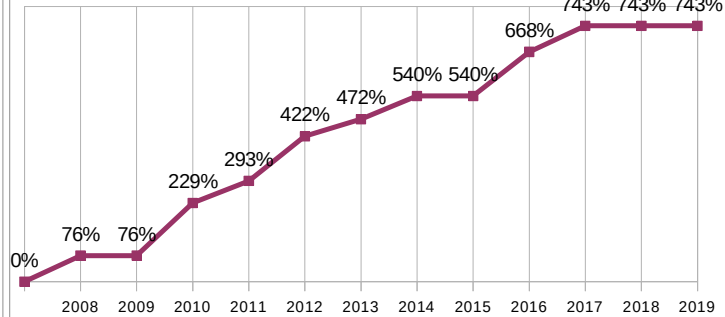
Evolução de cargos criados - Servidores



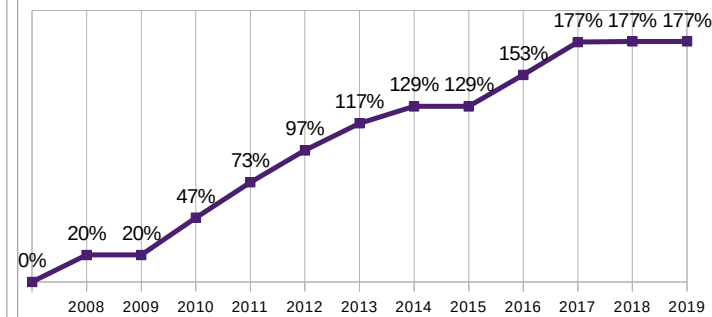
Evolução de cargos criados - Servidores Efetivos



Evolução de cargos criados - Servidores Comissionados



Evolução de cargos criados - Servidores



Atualizado em 06/08/2019

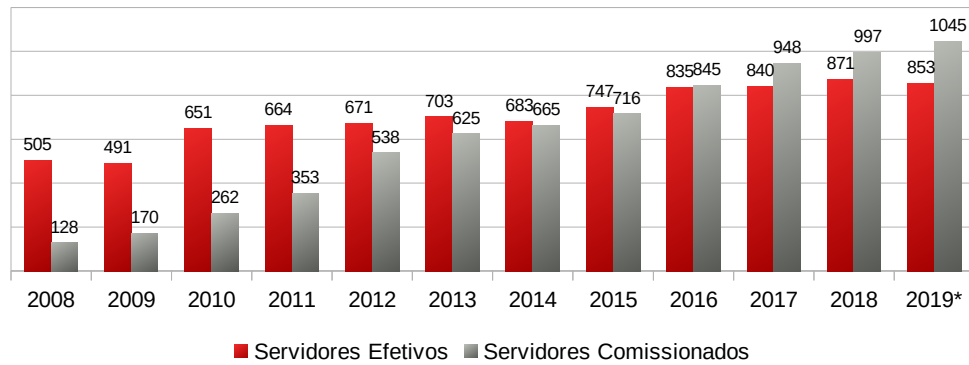
SERVIDORES

REAL	2008	2009	2010	2011	2012	2013	2014	2015	2016	2017	2018	2019*	Total de cargos no Período
Servidores Efetivos	505	-14 491	+160 651	+13 664	+7 671	+32 703	-20 683	+64 747	+88 835	+5 840	+31 871	-18 853	+348
Servidores Comissionados	128	+42 170	+92 262	+91 353	+185 538	+87 625	+40 665	+51 716	+129 845	+103 948	+49 997	+48 1045	+917
Servidores Cedidos ao MPPR	55	+1 56	-1 55	-30 25	+33 58	-40 18	+2 20	+2 22	-3 19	-6 13	-1 12	-1 11	-44
Policiais do GAECO	17	+3 20	+13 33	+14 47	-25 22	+17 39	+30 69	+6 75	+8 83	+5 88	+13 101	+0 101	+84
Total de servidores	705	+32 737	+264 1001	+88 1089	+200 1289	+96 1385	+52 1437	+123 1560	+222 1782	+107 1889	+92 1981	+29 2010	+1305

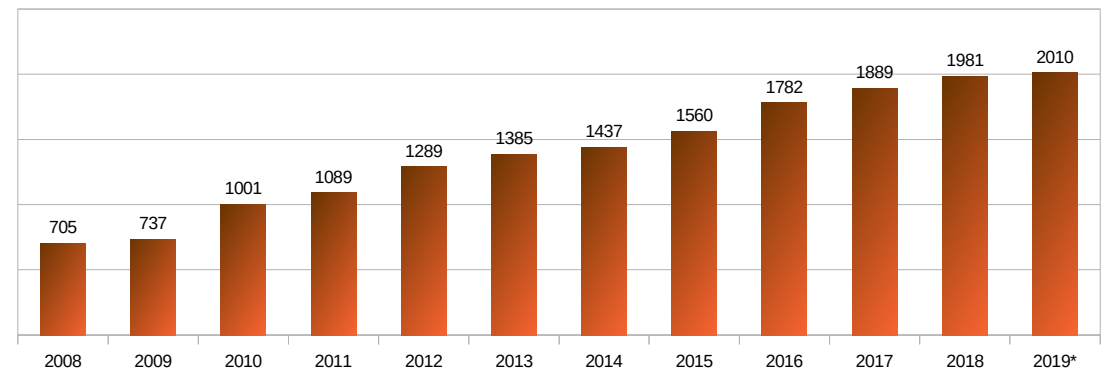
* Dados atualizados até 01/08/2019

Fonte: Sistema Jurai

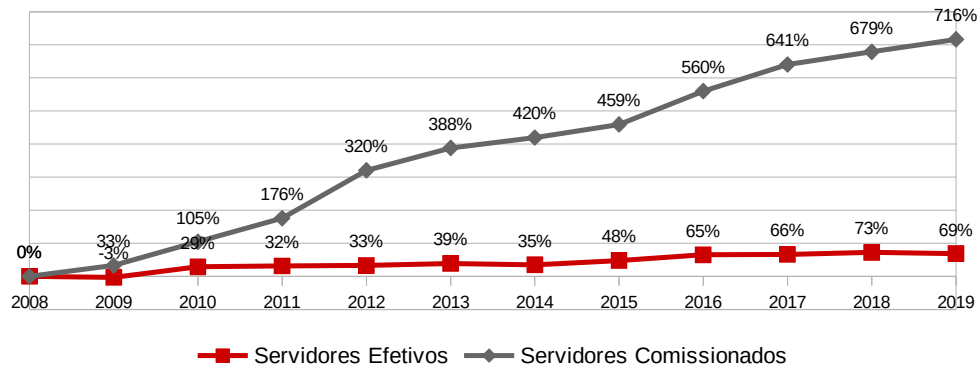
Servidores por Regime



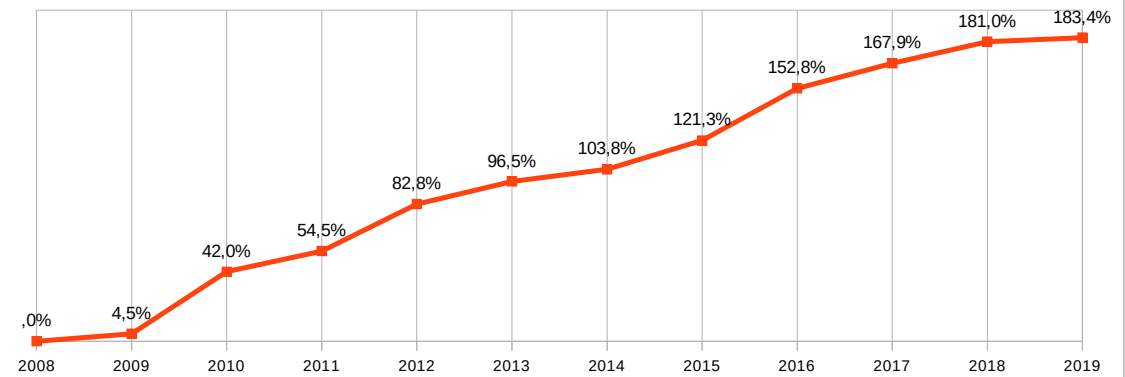
Total de servidores



Evolução acumulada do quadro de Servidores por Regime



Evolução acumulada do quadro de Servidores



Atualizado em 06/08/2019